


SOLAR LIEFERPROGRAMM *PRODUCT RANGE*

MONTAGESYSTEME FÜR SOLARANLAGEN
MOUNTING SYSTEMS FOR SOLAR INSTALLATIONS

VERBINDUNGEN, DIE HALTEN.
YOUR ACCESS TO SUCCESS

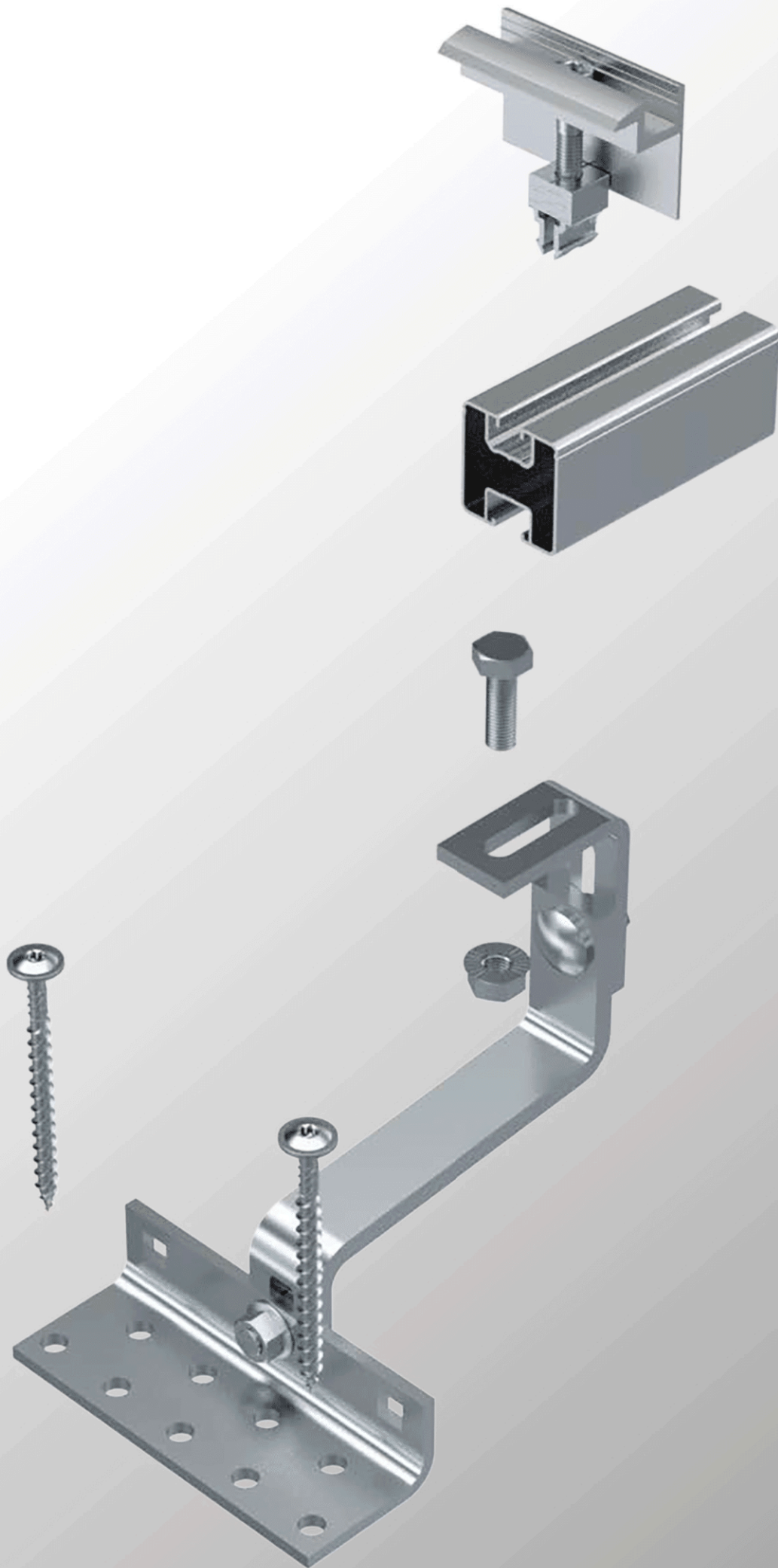
A large-scale photograph of a flat roof covered with a grid of solar panels. The panels are dark and mounted on a metal substructure. The background shows a hazy landscape with trees and hills under a blue sky with light clouds. The sun is visible on the right side, creating a bright glow.

Unsere Photovoltaikanlage mit unserer eigenen Unterkonstruktion und unseren Solarpaneelen liefert uns bis zu 998 kWp und generiert so sauberen Strom für das gesamte Unternehmen.

Our photovoltaic system with our own substructure and solar panels provides us with up to 998 kWp, generating clean electricity for the entire company.

INHALTSVERZEICHNIS // TABLE OF CONTENTS


ARTIKEL-KATEGORIE ITEM CATEGORY	SEITE PAGE
Profiltechnik // Rails	5
Aufständerung // Elevation	6
Dachbefestigung // Roof fixing	9
Klemmen // Clamps	11
Zubehör // Additional parts	13
Impressum // Legal notice	16



MODULE // MODULES

BEZEICHNUNG ITEM DESCRIPTION	NENNGRÖSSE (MM) NOMINAL SIZE (MM)	GÜTE QUALITY
---------------------------------	--------------------------------------	-----------------

Vertexs+ NEG9R.28 425 WP - 445 WP



Solar modul - VERTEX S + NEG9R.28
 425 Wp - 445 Wp
 21,8 % höchste Effizienz // *highest efficiency*
 0/+5 W Leistungsverträglichkeit // *power compatibility*

LxBxH
 1762x1134








Vetexs+ NEG9RC27 415 WP - 440 WP









Solar modul - VERTEX S + NEG9RC27
 415 Wp - 440 Wp
 21,8 % höchste Effizienz // *highest efficiency*
 0/+5 W Leistungsverträglichkeit // *power compatibility*

LxBxH
 1762x1134



	BEZEICHNUNG ITEM DESCRIPTION	NENNGRÖSSE (MM) NOMINAL SIZE (MM)	GÜTE QUALITY
9664-AL-40X40X6400UL	 <p>Montageschiene, oben Nutensteine/unten DIN 933, Ultra Light Mounting rail, top t-nut/bottom DIN933, Ultra Light</p>	LxBxH 40x40x6400*	●
9664-AL-40X40X6200	 <p>Montageschiene, oben Nutensteine/unten DIN 933 Mounting rail, top t-nut/bottom DIN933</p>	LxBxH 40x40x6200*	●
9664-AL-40X40X6,4LSE	 <p>Montageschiene, oben Nutensteine/unten DIN 933, schwarz eloxiert 20µm Mounting rail, top t-nut/bottom DIN933, black anodized 20µm</p>	LxBxH 40x40x6400*	●
9664-WASI15UL	 <p>Montageschiene, oben/seitlich Nutenstein Mounting rail, top t-nut/side DIN933</p>	LxBxH 40x40x6200*	●
9664-AL-80X40X6200	 <p>Montageschiene, oben Nutensteine/unten DIN 933 Mounting rail, top t-nut/bottom DIN933</p>	LxBxH 80x40x6200*	●
9664-AL-90X6200	 <p>Trapezblechschiene, oben Nutenstein, flache Form Trapezoidal rail, top t-nut, low type</p>	LxB 90x6200*	●

AUFSTÄNDERUNG // ELEVATION

	BEZEICHNUNG ITEM DESCRIPTION	NENNGRÖSSE (MM) NOMINAL SIZE (MM)	GÜTE QUALITY
9664-AL-90X60X6200	 <p>Trapezblechschiene, oben Nutenstein, hohe Form Trapezoidal rail, top t-nut, high type</p>	LxBxH 90x60x6200*	●
9785-WASI2040	 <p>Aufständerung Flachdach, verstellbar Elevations for solar systems, adjustable</p>	Grad 20–40	●
9785-WASI26	 <p>Montageplättchen für M10, Bohrung Ø10,5 Mounting plate for M10, bore Ø10,5</p>	LxB 36x40	●
9785-WASI26-8	 <p>Montageplättchen für M8, Bohrung Ø8,5 Mounting plate for M8, bore Ø8,5</p>	LxB 36x40	●
9664-AL-90X60XE+B	 <p>Montageschienen Trapez, hohe Form, vorgebohrt. WASI31-60 AlMgSi0,5 F25 - 90X60X400 + EPDM - 4x5 Bohrungen Mounting rails trapezoidal, high form, pre-drilled. WASI31-60 AlMgSi0,5 F25 - 90X60X400 + EPDM - 4x5 holes</p>	LxB 90x60x400	●
9664-AL-90X400E+B	 <p>Montageschienen Trapez, niedrige Form, vorgebohrt. WASI31 AlMgSi0,5 F25 - 90X400 + EPDM - 4x5 Bohrungen Mounting rails trapezoidal, low form, pre-drilled. WASI-31 AlMgSi0,5 F25 - 90X400 + EPDM - 4x5 holes</p>	LxB 90x400	●




Laden Sie sich jetzt alle
Unterlagen einfach herunter:

<https://www.wasi.de/produkte/solar>



Simply download all the
documents:

<https://www.wasi.de/produkte/solar>



DAS NEUE GLAS/GLAS MODUL








THE NEW GLAS/GLAS MODULE.







415 Wp
LEISTUNGSABGABE

21.3 %
HÖCHSTE EFFIZIENZ







0/+5 W
LEISTUNGSVERTRÄGLICHKEIT

DACHBEFESTIGUNG // ROOF FIXING

	BEZEICHNUNG ITEM DESCRIPTION	NENNGRÖSSE (MM) NOMINAL SIZE (MM)	GÜTE QUALITY
9525-2-140X56K	 <p>Dachhaken 32 mm-Lattung, 3-fach verstellbar, Ausleger 115x5 mm Roof hooks 32 mm battens, 3-way adjustable, hook 115x5 mm</p>	Platte 140x56x5	▲
9525-0-140X56K	 <p>Dachhaken 32mm-Lattung, 3-fach verstellbar, Ausleger 115x5 mm Roof hooks 32 mm battens, 3-way adjustable, hook 115x5 mm</p>	Platte 140x56x5	▲
9525-2-140X56X8K	 <p>Dachhaken schwer 32 mm-Lattung, 3-fach verstellbar, Ausleger 115x8 mm Roof hooks heavy 32 mm battens, 3-way adjustable, hook 115x8 mm</p>	Platte 140x56x8	▲
9521-2-150X60W	 <p>Dachhaken 32 mm-Lattung, nicht verstellbar, Ausleger 126x106 mm Roof hooks 32 mm battens, not adjustable, hook 126x106 mm</p>	Platte 150x60x4	▲
9529-2-235X60	 <p>Dachhaken für Schieferdächer, verstellbar Roof hooks for slate roofs, adjustable</p>	LxB 235x60	▲
9583-FALZKLEMME10	 <p>Stehfalzklemmen, abgewinkelt für M10, Klemmbereich 3,5 mm Roof seam clamps, angled for M10, range 3,5 mm</p>	Langloch 11x29	▲
9583-RUNDFALZ10	 <p>Rundfalzklemmen, abgewinkelt für M10 Roof seam clamps, angled for M10</p>	Rundloch ø 11	▲

	BEZEICHNUNG ITEM DESCRIPTION	NENNGRÖSSE (MM) NOMINAL SIZE (MM)	GÜTE QUALITY
9216-2-10X200-BZ	 <p>Stockschrauben SW7, konfektioniert, Bauzulassung, 1xEPDM + 3x9345 Hanger bolts SW7, assembled, building approval, 1xEPDM + 3x9345</p>	LxB 10x200*	▲
9216-2-10X250-BZ	 <p>Stockschrauben SW7, konfektioniert, Bauzulassung, 1xEPDM + 3x9345 Hanger bolts SW7, assembled, building approval, 1xEPDM + 3x9345</p>	LxB 10x250*	▲
9216-2-10X200	 <p>Stockschrauben SW7, konfektioniert, ohne Bauzulassung, 1xEPDM + 3x9345 Hanger bolts SW7, assembled, without building approval, 1xEPDM + 3x9345</p>	LxB 10x200*	▲
9216-2-10X250	 <p>Stockschrauben SW7, konfektioniert, ohne Bauzulassung, 1xEPDM + 3x9345 Hanger bolts SW7, assembled, without building approval, 1xEPDM + 3x9345</p>	LxB 10x250*	▲
9216-2-10X200AB2	 <p>Stockschrauben + Adapterblech vormontiert WS 9216 A2 10x200 + 1x9543-2-82x30 Hanger bolts + adapter plate pre-assembled WS 9216 A2 10x200 + 1x9543-2-82x30</p>	LxB 10x200*	
9216-2-10X250AB2	 <p>Stockschrauben konfektioniert + Adapterblech WS 9216 A2 10x250 + 1x9543-2-82x30 Hanger bolts assembled + adapter plate WS 9216 A2 10x250 + 1x9543-2-82x30</p>	LxB 10x250*	

KLEMMEN // CLAMPS

	BEZEICHNUNG ITEM DESCRIPTION	NENNGRÖSSE (MM) NOMINAL SIZE (MM)	GÜTE QUALITY
9745-WASI13	 <p>Mittelklemmen für gerahmte Module Middle clamp for framed panels</p>	LxB 70x36	●
9742-WASI4-(30>>50)	 <p>Endklemmen für gerahmte Module, Höhe 30–50 mm End clamp for framed panels, height 30–50mm</p>	LxB 70x30	●
9745-WASI13SE	 <p>Mittelklemmen für gerahmte Module, schwarz eloxiert 20 µm Middle clamp for framed panels, black anodized 20µm</p>	LxB 70x36	●
9742-WASI4-(30>>50)SE	 <p>Endklemmen für gerahmte Module, Höhe 30–50 mm, schwarz eloxiert 20 µm End clamp for framed panels, height 30–50mm, black anodized 20µm</p>	LxB 70x30	●
9745-GM L80/6-9	 <p>Mittelklemmen für Glasmodule, Höhen 6–9 mm Middle clamp for glass panels, height 6–9 mm</p>	L 80	●
9742-GM L80/6-9	 <p>Endklemmen für Glasmodule, Höhen 6–9 mm End clamp for glass panels, height 6–9 mm</p>	L 80	●

BEZEICHNUNG ITEM DESCRIPTION	NENNGRÖSSE (MM) NOMINAL SIZE (MM)	GÜTE QUALITY
---------------------------------	--------------------------------------	-----------------

9745-WASICLIPM(1>>5)



Mittelklemmen + WASICLIPS für Modulhöhen 28–50 mm
Middle clamp + WASICLIPS for panel height 28–50 mm

LxB 70x36



9742-WASICLIPE(30>>50)



Endklemmen Klick für Modulhöhe 30–50 mm
End clamp Clip for panel height 28–50 mm

LxB 70x30



9745-WASICLIPMSE(1>>5)



Mittelklemmen + WASICLIPS für Modulhöhen 28–50 mm, schwarz eloxiert 20µm
Middle clamp + WASICLIPS for panel height 28–50 mm, black anodized 20µm

LxB 70x36



9742 WASICLIPE-SE(30>>50)



Endklemmen Klick für Modulhöhe 30–50 mm, schwarz eloxiert 20µm
End clamp Clip for panel height 30–50 mm, black anodized 20µm

LxB 70x30



DIN 912










Zylinderschrauben mit Innensechskant, Vollgewinde
DIN 912 / ISO 4762
Hexagon socket head cap screws, fully threaded
DIN 912 / ISO 4762










Reichweite Mittelklemmen




- M1: 28–34 mm
- M2: 35 mm
- M3: 36–44 mm
- M4: 45 mm
- M5: 45–50 mm

ZUBEHÖR // ADDITIONAL PARTS

	BEZEICHNUNG ITEM DESCRIPTION	NENNGRÖSSE (MM) NOMINAL SIZE (MM)	GÜTE QUALITY
9809	 <p>Tellerkopf-Holzbauschrauben mit Schabenut, TG, TX 40 Washer head timber screws with scraping point, PT, TX 40</p>	Gewinde \varnothing x L 8x80 + 8x100*	▲
9810	 <p>Premium-Tellerkopfschrauben mit Schabenut, TX40 + CE Premium washer head screw, TX40 + CE</p>	Gewinde \varnothing x L 8x80 + 8x100*	▲
9811	 <p>Tellerkopfschrauben mit Hi-Lo Gewinde, TX40 + Gleitmo Washer head screw with Hi-Lo thread, TX40 + Gleitmo</p>	Gewinde \varnothing x L 8x80 + 8x100	▲
9664-2-10X25	 <p>Hammerkopfschrauben, alternativ zu DIN933 Hammer head screw, alternative to DIN933</p>	\varnothing x L M10x mind. 25	▲
933-2-10X25	 <p>Sechskantschrauben mit Vollgewinde Hexagon head screw full thread</p>	\varnothing x L M10x25	▲
9415-2-10X25	 <p>Hammerkopfschrauben für Profil 28/15 Hammer head screw Kant for profile 28/15</p>	\varnothing x L M10x25	▲
9345	 <p>Sechskantmuttern mit Flansch und Sperrverzahnung Hexagon with flange and serration</p>	\varnothing M8 + M10	▲

	BEZEICHNUNG ITEM DESCRIPTION	NENNGRÖSSE (MM) NOMINAL SIZE (MM)	GÜTE QUALITY
9191-2-6,0X25R	 <p>Fassadenbauschrauben/Dünnblechschrauben, 16 mm EPDM-Scheibe Facade building screw/thin sheet screws, 16 mm EPDM-plate</p>	<p>∅ x L</p> <p>6x25</p>	▲
9431-120901-100	 <p>Nutensteine, einschwenkbar, mit Federkugel für M8 Roll-in T-slot-nut with spring ball, nut Alu / ball A2</p>	<p>LxBxH</p> <p>13x10x22</p>	▲
9543-2-82X30X5	 <p>Adapterbleche für Stockschrauben M10, mit Langloch 11x29,5 mm Adaptor plate for hanger bolts M10, with long hole 11x29,5 mm</p>	<p>LxBxH</p> <p>82x30x5</p>	▲
9544-2-82X30X5	 <p>Adapterbleche für Stockschrauben M12, mit Langloch 11x29,5 mm Adaptor plate for hanger bolts M12, with long hole 11x29,5 mm</p>	<p>LxBxH</p> <p>82x30x5</p>	▲
9751-WASI18	 <p>Montageschienenverbinder, Einschubprofil Profile connector slide-in</p>	<p>LxBxH</p> <p>36,5x6,24 x200</p>	●
9751-WASI12	 <p>Montageschienenverbinder, U-Profil Profile connector 4, U-Profil</p>	<p>LxBxH</p> <p>40,4x40,4 x200</p>	●
9557-2-200X40	 <p>Montageschienenverbinder 4-Loch, für M10 Profile connector 4-hole, for M10</p>	<p>LxBxH</p> <p>200x40x5</p>	▲

ZUBEHÖR // ADDITIONAL PARTS

	BEZEICHNUNG ITEM DESCRIPTION	NENNGRÖSSE (MM) NOMINAL SIZE (MM)	GÜTE QUALITY
9701-WASI23W	 <p>Kreuzverbund Platte, 3x Langloch mit 2xM8 und 1xM10 Cross bracing connectors plate, 3x long hole with 2xM8 and 1xM10</p>	LxBxH 120x80x5	●
9701-WASI14	 <p>Kreuzverbund Winkel, 2x Langloch mit 2xM8 Cross bracing connection bracket, 2x longhole with 2xM8</p>	LxBxH 38x58x6,5	●
9664-KAPPE40	 <p>Abdeckkappen für Montageschienen End cap for mounting rails</p>	LxB 40x40	●
9664-KAPPE40SW	 <p>Abdeckkappen für Montageschienen, schwarz End cap for mounting rails, black</p>	LxB 40x40	●
9664-KAPPE80SW	 <p>Abdeckkappen für Montageschienen, schwarz End cap for mounting rails, black</p>	LxB 80x40	●
9664-WASI31-90X3-50	 <p>EPDM-Dichtband – einseitig selbstklebend, 50m/Rolle EPDM sealing tape one side adhesive, 50m/role</p>	BxH 90x3	■

DE

Für Fehler bei Satz, Druck, Abbildungen, Abmessungen und Ausführungen übernehmen wir keine Gewähr. Der Nachdruck, auch auszugsweise, ist nur mit schriftlicher Genehmigung der WASI GmbH gestattet.

Wir weisen darauf hin, dass die Produktbilder in diesem Katalog computergenerierte Darstellungen (Renderings) sind, die aus einem 3D-Modell abgeleitet wurden. Daher kann die Oberflächenbeschaffenheit der Produkte je nach Güte und Herstellungsverfahren abweichend sein.

Unsere aktuellen allgemeinen Geschäftsbedingungen finden Sie im Internet unter: www.wasi.de/agbs

Juni 2023

Laden Sie sich jetzt alle Unterlagen einfach herunter:

<https://www.wasi.de/produkte/solar>

**EN**

We accept no responsibility for any errors in the layout, printing, figures, and details. No part of this publication may be reproduced without prior consent issued in writing by WASI GmbH.


We point out that the product images in this catalogue are computer generated renderings derived from 3D models. The surface finish of the products may differ depending on the quality and manufacturing process.

Our general business conditions (AGB) can be found on the internet at: www.wasi.de/agbs

June 2023

Simply download all the documents:

<https://www.wasi.de/produkte/solar>



WEIL SICH HOHE QUALITÄT AUSZAHLT.

BECAUSE HIGH QUALITY ALWAYS PAYS OFF.

WASI ist Ihr zuverlässiger Partner in Sachen Photovoltaikanlagen. Mit unseren Solarpaneelen und rostfreien Unterkonstruktionen für Flach- und Schrägdach sind die Aussichten sonnig: Sie können Ihre Stromkosten erheblich senken, erreichen Energieunabhängigkeit und leisten außerdem einen Beitrag zu einer grüneren Zukunft. Wir liefern Ihnen höchste Qualität und stehen Ihnen mit kompetenter Beratung zur Seite, damit Sie ein Leben lang von Ihrer Solaranlage profitieren können.

WASI is your reliable partner when it comes to photovoltaic systems. With our solar panels and stainless substructures for flat and pitched roofs, the outlook is sunny: you can significantly reduce your electricity costs, achieve energy independence and also contribute to a greener future. We supply you with the highest quality and provide you with competent advice so that you can benefit from your solar system for a lifetime.



Flachdachbroschüre herunterladen.

Laden Sie jetzt die Broschüre zum Thema Flachdach herunter.

Scannen Sie einfach den QR-Code oder nutzen Sie den Button.

Download PDF



Jetzt scannen



Flat roof brochure download.

Download the flat roof brochure now.

Simply scan the QR code or use the button below.

Download PDF



Scan me.



The WASI logo consists of the word "WASI" in a bold, white, sans-serif font, centered between two horizontal white lines.

Васи България ЕООД
1592 София
Дружба 1, ул. Амстердам 4

тел: 02/974 20 28
office@wasi.bg
www.wasi.bg

